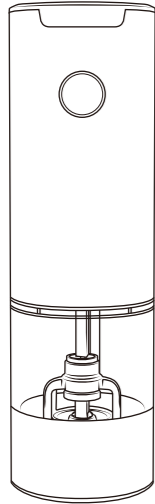


LITHON

電動ペッパーミル

取扱説明書



安全にお使いいただくために

ご使用前に必ずお読みください。

- 本製品は家庭用製品です。業務用ではありません。
- この説明書には、ご使用になる方やその周辺にいる方々や物への危害や損害を未然に防ぐためにお守りいただきたい事項を記載しています。製品を安全にご使用いただくために内容を十分ご理解いただけますようお願いいたします。

注意

この表示は、内容を無視すると对人的に障害を負ったり、対物的に損害の発生が想定される内容を示しています。

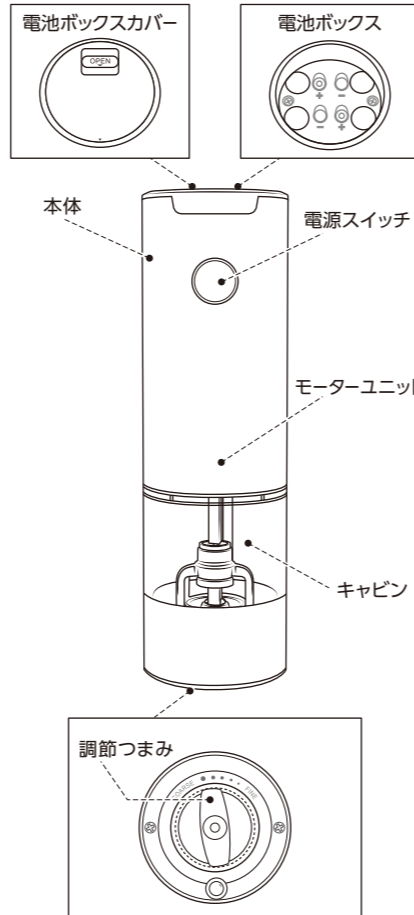
《電池を誤使用すると発熱・破裂・液もれの恐れがあります。下記に注意してください。》

- 充電式電池は絶対に使用しないでください。
- 古い電池と新しい電池、いろいろな種類の電池を混ぜて使わないでください。
- +-(プラスマイナス)を正しくセットしてください。
- ショートさせたり、充電、分解、加熱、火の中に入れてたりしないでください。
- 万一、電池から漏れた液が目に入ったときは、すぐに大量の水で洗い、医師に相談してください。皮膚や服に付着したときは水で洗い落としてください。
- 廃棄するときは、自治体の廃棄物処理の指示に従ってください。

- 本製品に水をかけたり、つけたりしないでください。ショート・感電・故障の原因となります。
- 本製品は胡椒や塩などの小粒状の乾燥食品専用のミルになります。本来の使用用途以外には使用しないでください。
- 本体を過剰な力で開け閉めしたり、挽くスピードを速めるような加工は絶対にしないでください。故障、破損の原因となります。
- ご使用中は可動部に触れないようご注意ください。※ケガを負う可能性があります。
- 子供だけで使用させたり、幼児の手の届くところに置かないでください。※やけどやケガを負う可能性があります。

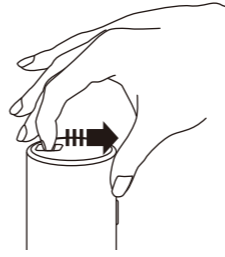
- 絶対に分解や改造をしないでください。感電や火災、やけどの原因になります。
- 直射日光が当たる場所、高温多湿の場所、火気の近く、油を使う場所で使用・保管しないでください。火災や感電、事故、色あせ、変形の原因となります。
- 長期間使用されない場合は、電池を取り出してください。電池が液漏れをすることがあります。

各部名称



電池の入れ方

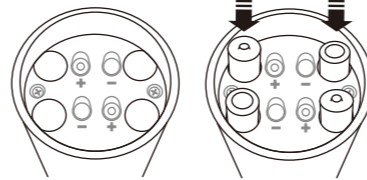
1 電池ボックスカバーを開ける



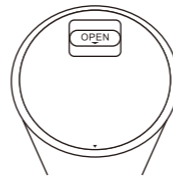
2 電池ボックスに電池を入れる

単4電池4本(別売)を本体の刻印に従い、+(プラスマイナス)を正しくセットします。
※乾電池の+(プラスマイナス)は、表示された記号が上になるように挿入してください。

- ※電池は新しい電池をご使用ください。
- ※充電式電池は使用しないでください。過電流や過電圧となり発火する恐れがあります。
- ※新しい電池と古い電池、または違う種類の電池を混ぜて使用しないでください。



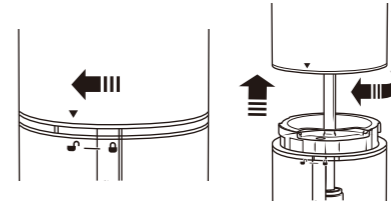
3 電池ボックスカバーを取り付ける



ご使用方法

1 モーターユニットを取り外す

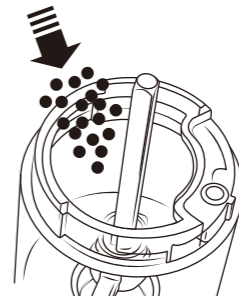
キャビン部分を支えてモーターユニットを握ります。
モーターユニットの▼マークを🔒マークから、🔓マークの位置に合わせるように、時計回りにモーターユニットを回して取り外します。



2 キャビンに材料を入れる

補充する食品に関して

- 5mm以下の岩塩(クリスタルソルト)やブラックペッパーなどの粒胡椒を使用してください。
- ピンクペッパー単体、ごま、ナッツなど油分や皮のついたものや水分を含むものは使用できません。
- 岩塩の硬度によって使用できない場合があります。

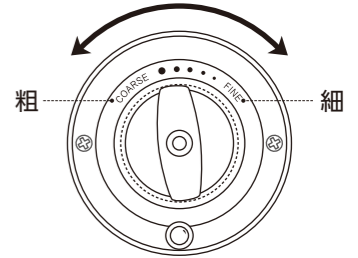


3 モーターユニットを取り付ける

キャビン部分を支えてモーターユニットを握ります。
モーターユニットの▼マークを🔓マークから、🔒マークの位置に合わせるように、反時計回りにモーターユニットを回して取り付けます。

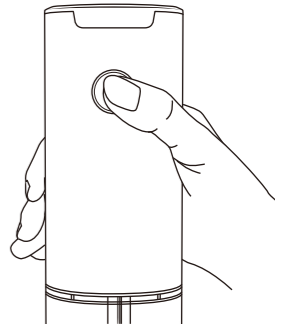
4 お好みの粗さに調節する

調節つまみを回転させてお好みの粗さに調節します。
調節つまみを時計回りに回すと細かく、反時計回りに回すと粗くなります。
※つまみを回しすぎるとつまみが破損したり、外れたりするなど故障の原因となります。



5 電源ボタンを押して挽く

モーターユニットを持ち、電源ボタンを押します。
電源ボタンを押している間、材料が挽かれます。

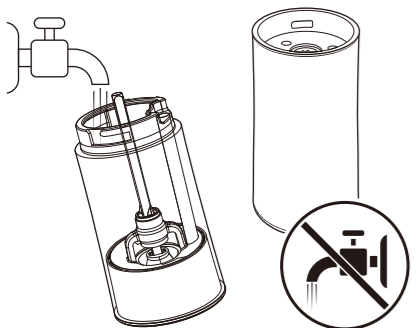


※挽き加減を粗く調節すると、材料が刃に引っかかる可能性があります。その場合は一旦挽くの止め、改めて電源ボタンを押すと刃が緩みます。セラミック刃の正常な状態であり、ご使用上に影響はありません。
※キャビンに材料をいれたまま長時間本体を逆さにしないでください。電池が腐敗する可能性があります。

このたびは、お買い上げいただきまことにありがとうございます。
この取扱説明書をよくお読みになり、正しくお使いください。
ご使用前に「安全にお使いいただくために」を必ずお読みください。
この取扱説明書はお読みになった後も、大切に保管してください。

お手入れ方法

- 本体は軽く湿らせた布などで拭いてください。その際に水分などが本体内部に入らないようにご注意ください。
- キャビン部分は水洗いできますが、漬け洗いや食器洗い乾燥機は使用しないでください。
- モーターユニット部分は水洗いできません。**
※感電・故障の原因となりますので絶対に濡らさないでください。



故障かな?と思ったら

■修理を依頼される前にご確認ください

- 下記の場合、故障ではなく再確認いただくことで、問題が解消する場合があります。
- それでも問題が解消しない場合は、ただちに使用を中止してください。安全を確認したうえで弊社「お客様サービスセンター」にご相談ください。
- ご家庭での修理、分解は絶対におこなわないでください。

問題事例 正常に動作しない

以下をご確認ください。

- アルカリ乾電池を使用していますか?
→アルカリ乾電池を使用してください。
- 電池が正しくセットされていますか?
→[電池の入れ方]を参考に、電池を正しくセットしてください。
- 電池は消耗していませんか?
→新しい電池を使用してください。
- 挽き目の粗さを細かく調節し過ぎていませんか?
→調節つまみを反時計回りに調節してください。

製品仕様

製品名	電動ペッパーミル
電源	単4形アルカリ乾電池4本(別売)
サイズ	約W52×D52×H175mm
質量	約220g(電池含まず)
材質	ステンレス、PMMA(アクリル樹脂)

※製品改良のため、仕様・外観は予告なしに変更することがあります。

保証書

本書は保証期間内に本書記載内容で無料保証をおこなうことを約束するものです。お買い上げの日から保証期間中に故障が発生した場合は、本書をご提示のうえ、弊社お客様サービスセンターにご依頼ください。

※この保証書は販売店様の日付けの入ったレシートまたは領収書がなければ無効となります。

製品コード	KDKM-001	製品名	電動ペッパーミル
※お買い上げ日	年 月 日	保証期間	お買い上げ日より：半年間
お客様	お名前		
	ご住所 〒 電話番号		
※販売店	住所・店名 電話番号		

店舗印

当製品の保証書にご記入されたお客様の個人情報は、修理・交換後の製品発送のみ使用し、それ以外に使用したり、第三者に提供することは一切ございません。

販売店さまへ ※印欄は必ず記入(もしくは押印)してください。

保証規定

- 保証期間内に取扱説明書の注意書きに従った正常な使用状態で故障及び損傷した場合には、弊社が無料保証いたします。弊社「お客様サービスセンター」にご依頼ください。
- 保証期間内に故障した場合には、製品と本書をご持参・ご提示の上、弊社「お客様サービスセンター」にご依頼ください。
- 保証期間内でも次の場合には保証対象外となります。
 - ①弊社「お客様サービスセンター」以外による分解・修理及び改造をおこなった場合
 - ②お客様の過失・不注意(使用上の誤り、製品をぶつけたり落下等による強い衝撃を与えるなど)による故障及び損傷
 - ③取扱説明書に記載されている消耗部品が自然摩耗または自然劣化していることに起因して故障が発生した場合
 - ④火災・地震・その他の天災事変による故障及び損傷
 - ⑤本書の掲示がない場合
 - ⑥本書にお買い上げ年月日、お客様名、販売店名の記入のない場合、あるいは字句を書き換えられた場合
 - ⑦他人へ譲渡した場合
 - ⑧正規販売ルート以外で購入した場合
- レンタルなどによる貸し出し、オークション等による転売・中古販売、及び譲渡によって発生した故障・損傷・劣化・損害・事故などに対して一切の責任を負いかねます。ご了承ください。
- 本書は日本国内においてのみ有効となります。
- 本書は再発行いたしませんので紛失しないように大切に保管してください。

発売元 **ライソン株式会社** 〒577-0034 大阪府東大阪市御厨南2-1-33

お客様サービスセンター

TEL **06-6789-1199**
〔月～金(祝日除く)10時～16時〕

WEBからの修理・交換の
お問い合わせはこちら

