

LITHON

取扱説明書

肩にかけるスピーカー YWS-010

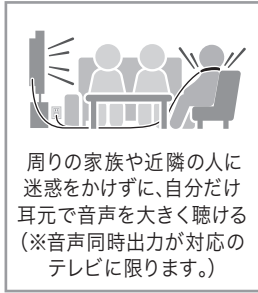


もくじ

- 様々な楽しみ方 P.2
- 安全にお使いいただくために... P.2
- セット内容・各部名称 P.3
- 接続方法 P.4
- 使用方法 P.5
- 故障かな?と思ったら P.6
- テクニカルデータ P.6
- 保証書 P.7

このたびは、お買い上げいただきまことにありがとうございます。この取扱説明書をよくお読みになり、正しくお使いください。ご使用前に「安全にお使いいただくために」を必ずお読みください。この取扱説明書はお読みになった後も、大切に保管してください。

様々な楽しみ方



周りの家族や近隣の人に迷惑をかけずに、自分だけ耳元で音声を大きく聴ける
(※音声同時出力が対応のテレビに限ります。)



映画鑑賞を臨場感のあるサウンドで聴ける



ゲームを臨場感のあるサウンドで聴ける



横で子供が寝ているときに静かに耳元で聴ける

肩にかけるスピーカーが、耳元をサウンドで包みこむ

イヤホン・ヘッドホンとは違い、周囲の音を把握しながらテレビの音声を楽しめます。耳元が音で包まれ、音を着る感覚になります。

快適な装着感

背中側の首もと・肩・鎖骨のラインに沿ったアーチ状の形になっています。背中側の首もとに接する部分は柔軟に曲がって首にかけやすく、約75gの軽さで長時間でも疲れることなく装着し続けることができます。

安全にお使いいただくために

ご使用前に必ずお読みください。

この説明書には、ご使用になる方やその周辺にいる方々や物への危害や損害を未然に防ぐためのお守りいただきたい事項を記載しています。製品を安全にご使用いただくために内容を十分にご理解いただきますようお願いいたします。

警告

下記事項を守らなかった場合、死亡したり、重症を負うおそれがあります。

- 煙が出たり、異臭、異音がしたら、すぐに使用を中止し、電源を切ってください。
- 分解や改造をしないでください。感電や火災、やけどの原因になります。
- 水のかかる場所や、ぬれた手で充電しないでください。感電や故障の原因になります。
- 落雷のおそれがある時は、電源・オーディオケーブルを電源を取っている元から抜いてください。
- 心臓ペースメーカーや医療機器などの近くでは、医師に相談の上で使用してください。

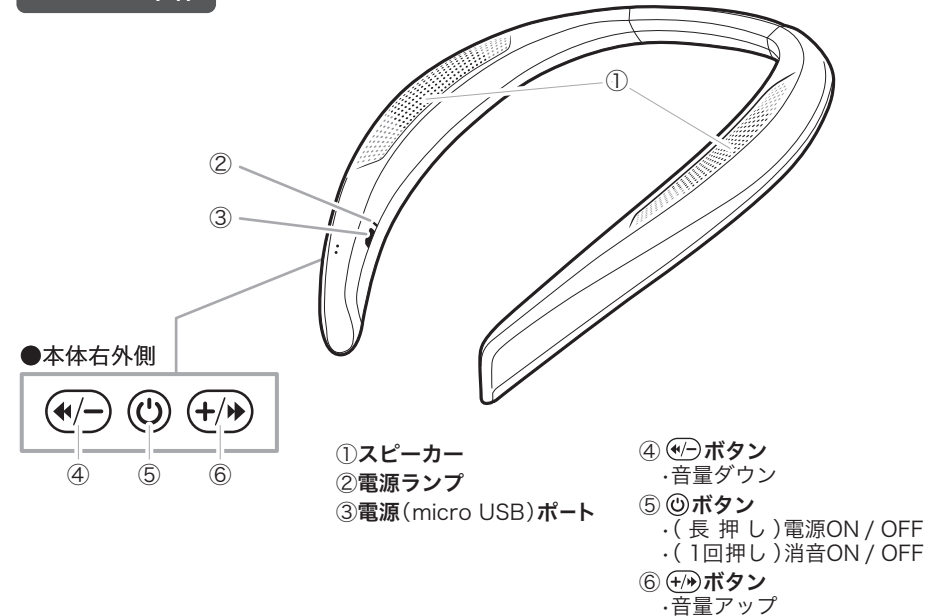
注意

下記事項を守らなかった場合、ケガをしたり、ものに損害を与えるおそれがあります。

- 使用温度範囲を超える場所や多湿・直射日光のあたる場所での使用・保管はしないでください。製品の劣化・故障の原因になります。また、周辺の温度変化が激しいと内部結露によって誤動作する場合があります。
- 使用しない時は本製品の電源をお切りください。
- 本製品は防水加工は施されておりません。水気のある場所での使用・保管はしないでください。
- 落としたり、強い衝撃を与えないでください。
- 強い磁力の発生する場所、静電気の発生する場所などでの使用・保管は避けてください。
- 布や布団で覆ったり、包んだりしないでください。熱によって変形し、火災の原因になることがあります。
- 子供や乳幼児の手の届く場所での保管・使用はお避けください。

セット内容・各部名称

スピーカー本体



- ①スピーカー
②電源ランプ
③電源(micro USB)ポート

❗ ※本スピーカーに「曲戻し」・「曲送り」機能はついておりません。

電源・オーディオケーブル

(USB Type-A to microUSB・φ3.5mmステレオミニプラグ)

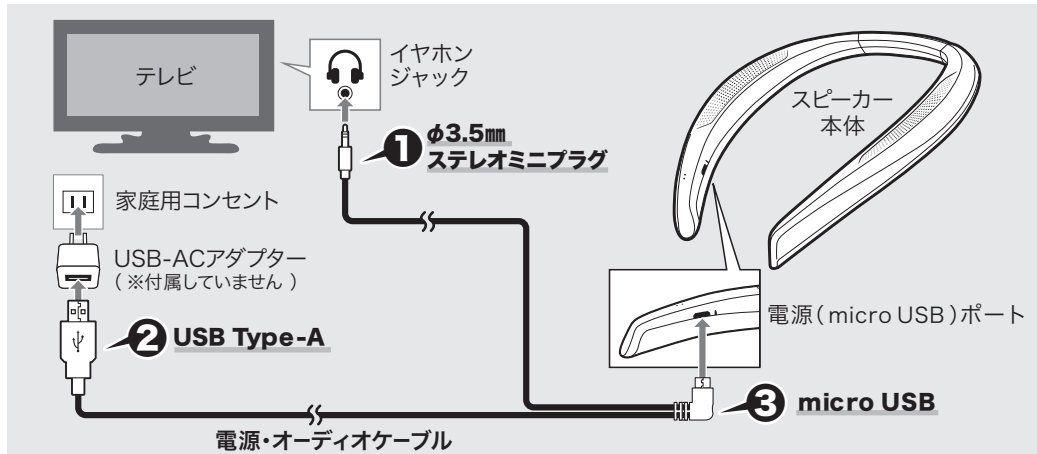


クリップ



※電源・オーディオケーブルに装着されています。

接続方法



①「φ3.5mmステレオミニプラグ」を接続

電源・オーディオケーブルの「φ3.5mmステレオミニプラグ」を、テレビ等のヘッドホンジャックに差し込みます。

②「USB Type-A」を接続

電源・オーディオケーブルの「USB Type-A」を、お手持ちのUSB-ACアダプターや通電したパソコン本体のUSBポートに差し込みます。



注意

●USBハブを使用して電源を取らないでください。

USBハブを使用して給電をおこなった場合は、正常に起動しないことがあります。必ずお手持ちのUSB-ACアダプターや通電したパソコン本体のUSBポートなど、しっかりと電源を供給できる環境で給電してください。

●「φ3.5mmステレオミニプラグ」を接続している機器から、電源を取ることは推奨しません。(同じテレビからや同じパソコンからなど)

ノイズや誤作動の原因になります。その場合、異なる機器から給電をおこなうか、USB-ACアダプター(別売)などを使用し、家庭用コンセントから給電してください。

●テレビから電源をとっていると、テレビを消すたびにスピーカーの電源も切れます。

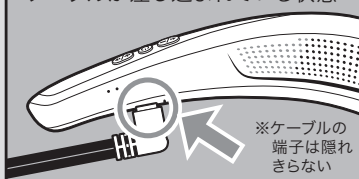
③「micro USB」を接続

電源・オーディオケーブルの「micro USB」を、スピーカー本体の「電源(micro USB)ポート」に差し込みます。

電源(microUSB)ポートへの差し込みについて

本機にUSB電源ケーブルが奥まで差し込まれている状態は、右図のようにケーブル側の端子が見えている状態になります。必要以上に押し込むと本体破損の原因になりますので、電源ランプが赤く点灯したらそれ以上押し込まないでください。

ケーブルが差し込まれている状態



使用方法

スピーカーの装着の仕方

背中側の首もと・肩・鎖骨のラインに沿うようにスピーカーを肩にかけます。【右図参照】この時、右手側に操作するボタンがきます。



基本操作

■電源ON

本体の電源ボタンを長押しすると音が流れ、電源が入ります。

■電源OFF

本体の電源ボタンを長押しすると音が流れ、電源が切れます。

※電源のON/OFFにかかわらず、本体に通電しているときは電源ランプは赤く点灯しています。

音量について

●電源が入ると接続している機器の音声が流れ出します。

●本スピーカー自体の音量が最大に達すると、「ピピッ」と知らせる音が鳴ってそれ以上音量は上がりません。音量が最小に達すると「ブツ」と音が鳴ります。

※接続している機器自体の音量調節は、接続している機器側で直接おこなってください。



※最初から大きな音に設定しないでください。耳を痛める恐れがあります。

テレビの音声をスピーカーとテレビ両方から流したい場合 ※音声同時出力が対応のテレビに限ります。

自分だけ音声を大きく聴いて、周りの人はテレビから出る音量で聴きたい時は、テレビ側の設定で変更してください。変更方法は使用しているテレビによって異なるので、テレビの取扱説明書をお読みください。

例)『SHARP AQUOS(アクオス)』の場合、

「ホーム」→「設定」→「外部端子設定」→「ヘッドホン」→「モード2」

クリップについて

使用時、電源・オーディオケーブルのスピーカー側を付属のクリップで衣服に固定することを推奨します。【右図参照】ケーブルの重量や突っ張りによるスピーカーの電源(micro USB)ポートの負担が軽減されるので、より長くご使用いただけます。クリップは取り外し可能ですので、位置を調節してご使用ください。

※クリップを留める際、ケーブルを少しゆませてください。

本体の電源ポートの負担が軽減されます。

※ケーブルはクリップの隙間の奥まで挟めません。【下図参照】けがや破損の原因になりますので無理やり挟まないようにしてください。

隙間がある状態が○



故障かな?と思ったら

■修理を依頼される前にご確認ください。

- 下記の場合、故障ではなく再確認いただくことで、問題が解消する場合があります。
- それでも問題が解消しない場合は、ただちに使用を中止し、電源を切って、電源・オーディオケーブルのmicro USBプラグをポートから抜いてください。
安全を確認した上でお買い上げになった店舗、または弊社『お客様サービスセンター』にご相談ください。
- ご家庭での修理・分解は絶対におこなわないでください。

問題事例	再確認するところ	問題解消の方法
電源がつかない。	電源・オーディオケーブルを正しく差し込んでいますか?	本体及び各機器への接続箇所を正しく差し込まれているか確認してください。
音声が流れない。	消音もしくは音量が最小になっていませんか?	電源ボタンを1回押しして消音状態を解除するか、音量を上げてみてください。 ※消音状態で音量を上げても音声が流れません。

テクニカルデータ

スピーカー	
型 式	2chスピーカー 密閉型
スピーカー口径	36×19mm(楕円形)×2
最大出力	3W×2
インピーダンス	8Ω
その他	
電 源	USB電源
使用温度範囲	5~35℃
外形寸法	約 W190×D180×H30 mm
質 量	約 75g
付 属	クリップ、 電源・オーディオケーブル (USB Type-A to micro USB・φ3.5mm ステレオミニプラグ)

※製品改良のため、仕様・外観は予告なしに変更することがあります。

保証書

保証書

本書は保証期間内に本書記載内容で無料保証をおこなうことをお約束するものです。お買い上げの日から保証期間中に故障が発生した場合は、本書をご提示のうえ、弊社お客様サービスセンターにご依頼ください。

※この保証書は販売店様の日付けの入ったレシートまたは領収書がなければ無効となります。

製品コード	KAYWS-010	製品名	肩にかけるスピーカー YWS-010
※お買い上げ日	年 月 日	保証期間	お買い上げ日より：半年間
お 客 様	お名前		
	ご住所 〒		
	電話番号		
※販売店	住所・店名		
	店 舗 印		
	電話番号		

当製品の保証書にご記入されたお客様の個人情報は、修理・交換後の製品発送のみ使用し、それ以外に使用したり、第三者に提供することは一切ございません。

販売店さまへ ※印欄は必ず記入(もしくは押印)してください。

保証規定

- 保証期間内に取扱説明書の注意書きに従った正常な使用状態で故障及び損傷した場合には、弊社が無料保証いたします。弊社「お客様サービスセンター」にご依頼ください。
- 保証期間内に故障した場合には、製品と本書をご持参・ご提示の上、弊社「お客様サービスセンター」にご依頼ください。
- 保証期間内でも次の場合には保証対象外になります。
 - ①弊社「お客様サービスセンター」以外による分解・修理及び改造をおこなった場合
 - ②お客様の過失・不注意(使用上の誤り、製品をぶつけたり落下等による強い衝撃を与えるなど)による故障及び損傷
 - ③取扱説明書に記載されている消耗部品が自然摩耗または自然劣化していることに起因して故障が発生した場合
 - ④火災・地震・その他の天災事変による故障及び損傷
 - ⑤本書の掲示がない場合
 - ⑥本書にお買い上げ年月日、お客様名、販売店名の記入のない場合、あるいは字句を書き換えられた場合
 - ⑦他人へ譲渡した場合
 - ⑧正規販売ルート以外で購入した場合
- レンタルなどによる貸出し、オークション等による転売・中古販売、及び譲渡によって発生した故障・損傷・劣化・損害・事故などに対して一切の責任を負いかねます。ご了承ください。
- 本書は日本国内においてのみ有効となります。
- 本書は再発行いたしませんので紛失しないように大切に保管してください。

発売元 **ライソン株式会社** 〒577-0034 大阪府東大阪市御厨南2-1-33

お客様サービスセンター

TEL **06-6789-1199**

[月～金(祝日除く)10時～16時]

WEBからの修理・交換のお問い合わせはこちら

