

内蔵ゲーム一覧 (191~200)



191 1P
LIGHTNING
Aボタンを押し続けると進みます。
方向キー-左右で障害物 avoids 避けます。

方向キー-左右: 移動
Aボタン: アクセル
Bボタン: 使用しない




193 1P
MAGIC EGG
左右どちらかに現れる敵をAまたはBボタンを押して倒します。
味方が現れる場合もあり、攻撃するとマイナスポイントになります。

方向キー: 使用しない
Aボタン: 左を動かす
Bボタン: 右を動かす



195 1P
MECCANO
キャンパスのイラストにびつたりはまるパーツをはめ込みます。

方向キー: パーツの移動
Aボタン: パーツの選択・配置決定
Bボタン: 使用しない



197 1P
MOUSE SNARE
マップの中に隠れているネズミを予想し、ネズミ以外の全てのマス目を開けるゲームです。
最初にネコの数を設定します。
マス目の数字はそのマス目の周りにいくつネコがいるかを示しています。なるべく速く全てのマス目を開けます。

方向キー: カール移動
Aボタン: 決定
Bボタン: 使用しない



199 1P
MOWING
動物にあたらないように、方向キーで移動しながら芝を刈ります。

方向キー: 移動
Aボタン: 使用しない
Bボタン: 使用しない



192 1P
LITTLE WITCH
弾を撃って敵を攻撃しながら移動して進んでいきます。

方向キー: 移動
Aボタン: 撃つ
Bボタン: 使用しない



194 1P
MAN IN RED
方向キー-左右で移動します。画面上部を飛行している敵をAボタンで攻撃します。

方向キー-左右: 移動
Aボタン: 撃つ
Bボタン: 使用しない



196 1P
MIRROR DEVIL WORD
敵の攻撃を避けながら上下左右に足場を作り、鏡の敵を倒します。
全ての敵の鏡を封じれば、勝ちです。

方向キー: 移動
Aボタン: ブロック作成、押し出し
Bボタン: 使用しない



198 1P
MOUSE HERO
上から落とされてくるネズミの仲間を地面に落とさないように助けます。

方向キー-左右: 移動
Aボタン: 使用しない
Bボタン: 使用しない



200 1P
NUT CRACKY
方向キーで敵にぶつからないように移動し、お姫様を助けます。
画面上の弾を獲得すると、Aボタンで撃つことができます。弾は1発ずつ撃てます。

方向キー: 移動
Aボタン: 撃つ
Bボタン: 使用しない

故障かな?と思ったら

修理を依頼される前にご確認ください

- 下記の場合、故障ではなく再確認いただくことで、問題が解消する場合があります。
- それでも問題が解消しない場合は、ただちに使用を中止し、コンセントから電源プラグを抜いてください。
安全を確認したうえで弊社「お客様サービスセンター」にご相談ください。
- ご家庭での修理、分解は絶対におこなわないでください。

| 問題事例 | 再確認するところ | 問題解消の方法 |
|------|---------------------|-------------------------------|
| 映らない | AVケーブルは正しく差してありますか? | 黄色プラグを映像端子へ白色プラグを音声端子へ差してください |

製品仕様

| | | | |
|-----|-----------------|-------|-----------|
| 製品名 | ポケットコントローラー レトロ | 質量 | 約 37g |
| 電源 | 単4電池×3 (別売) | セット内容 | 本体、AVケーブル |
| サイズ | 約 W70×D40×H43mm | 材質 | ABS、PVC |

※製品改良のため、仕様・外観は予告なしに変更することがあります。

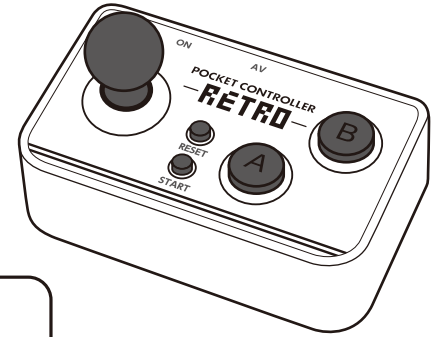
ポケットコントローラー レトロ

取扱説明書 もくじ

- 保証書 … 1
- 安全にお使いいただくために … 2
- 電池の入れ方 … 2
- 接続・使用方法 / 各部名称 … 3
- 内蔵ゲーム一覧 … 4~16
- 故障かな?と思ったら … 16
- 製品仕様 … 16

家庭用

(業務用として使用しないでください)



このたびは、お買い上げいただきまことにありがとうございます。
この取扱説明書をよくお読みになり、正しくお使いください。
ご使用前に「安全にお使いいただくために」を必ずお読みください。
この取扱説明書はお読みになった後も、大切に保管してください。

保証書

保証書

本書は保証期間内に本書記載内容で無料保証をおこなうことをお約束するものです。お買い上げの日から保証期間中に故障が発生した場合は、本書をご提示のうえ、弊社お客様サービスセンターにご依頼ください。

※この保証書は販売店様の日付けの入ったレシートまたは領収書がなければ無効となります。

| 製品コード | KTFC-007W | 製品名 | ポケットコントローラー レトロ |
|---------|-----------|------|-----------------|
| ※お買い上げ日 | 年 月 日 | 保証期間 | お買い上げ日より: 半年間 |
| お客様 | お名前 | | |
| | ご住所 〒 | | |
| | 電話番号 | | |
| ※販売店 | 住所・店名 | | |
| | 電話番号 | | |

店舗印

当製品の保証書にご記入されたお客様の個人情報、修理・交換後の製品発送のみ使用し、それ以外に使用したり、第三者に提供することは一切ございません。

販売店さまへ ※印欄は必ず記入 (もしくは押印) してください。

保証規定

- 保証期間内に取扱説明書の注意書きに従った正常な使用状態で故障及び損傷した場合は、弊社が無料保証いたします。弊社「お客様サービスセンター」にご依頼ください。
- 保証期間内に故障した場合には、製品と本書をご持参・ご提示の上、弊社「お客様サービスセンター」にご依頼ください。
- 保証期間内でも次の場合には保証対象外となります。
 - ①弊社「お客様サービスセンター」以外による分解・修理及び改造をおこなった場合
 - ②お客様の過失・不注意 (使用上の誤り、製品をぶつけたり落下等による強い衝撃を与えるなど) による故障及び損傷
 - ③取扱説明書に記載されている消耗部品が自然摩耗または自然劣化していることに起因して故障が発生した場合
 - ④火災・地震・その他の天災事象による故障及び損傷
 - ⑤本書の標示がない場合
 - ⑥本書にお買い上げ年月日、お客様名、販売店名の記入のない場合、あるいは字印を書き換えられた場合
 - ⑦他人へ譲渡した場合
 - ⑧正規販売ルート以外で購入した場合
- レンタルなどによる貸出し、オークション等による転売・中古販売、及び譲渡によって発生した故障・損傷・劣化・損傷・事故などに対しての責任を負い兼ねます。ご了承ください。
- 本書は日本国内においてのみ有効となります。
- 本書は再発行いたしませんので紛失しないように大切に保管してください。

発売元 ラインズ株式会社

〒577-0034 大阪府東大阪市御厨南2-1-33

お客様サービスセンター

TEL 06-6789-1199

(月~金(祝日除く)10時~16時)

WEBからの修理・交換のお問い合わせはこちら



安全にお使いいただくために

ご使用前に必ずお読みください。

- 本製品は家庭用製品です。業務用ではありません。
- この説明書には、ご使用になる方やその周辺にいる方々や物への危害や損害を未然に防ぐためのお守りいただきたい事項を記載しています。製品を安全にご使用いただくために内容を十分にご理解いただきますようお願いいたします。

注意

この表示は、内容を無視すると对人的に障害を負ったり、対物的に損害の発生が想定される内容を示しています。

《電池を誤使用すると発熱・破裂・液もれの恐れがあります。下記に注意してください。》


- 充電式電池は絶対に使用しないでください。
- 古い電池と新しい電池、いろいろな種類の電池を混ぜて使わないでください。
- +-(プラスマイナス)を正しくセットしてください。
- ショートさせたり、充電、分解、加熱、火の中に入れてたりしないでください。
- 万一、電池から漏れた液が目に入ったときはすぐに大量の水で洗い、医師に相談してください。皮膚や服に付着したときは水で洗い落としてください。
- 廃棄するときは、自治体の廃棄物処理の指示に従ってください。
- ビデオ入力端子の付いていないテレビではご使用になれません。
- 本製品を落としたり、水に濡らしたりしないでください。
- 高温・低温・多湿の場所では使用、保管しないでください。
- 本製品の分解、改造はしないでください。
- AVケーブルに無理な力を加えたり、傷つけたり、破損させないでください。
- AVケーブルは根元まで確実に差し込んでください。
- AVケーブルの端子部分に、水やホコリ等がかからないように注意してください。
- 使用中に異常(焦げたニオイ等)が発生した場合は、ただちに使用を中止し、AVケーブルを抜いてください。
- 使用しない時は、必ずAVケーブルを抜いて、保管してください。
- お手入れには、シンナー、ベンジン、アルコールを使用しないでください。
- 長時間のゲームは、身体に悪影響を及ぼします。十分注意してください。
- 本製品の故障において、分解や改造、または上記注意文をお守りいただけなかった跡が見られた場合は、対応できませんのでご了承ください。
- ゲームをするときは、明るい場所でテレビに近づきすぎないようにしてください。
- 本体の電源を入れたまま放置しないでください。

※誤った使用方法で発生するすべての事柄に対して、弊社は一切の責任を負いかねます。ご了承ください。

電池の入れ方

- ※電池は新しい電池をご使用ください。
- ※充電式電池は使用しないでください。過電流や過電圧となり発火する恐れがあります。
- ※新しい電池と古い電池、または違う種類の電池を混ぜて使用しないでください。

本体裏面の電池ボックスのカバーを外し、単4電池3本(別売)を本体の刻印に従って、+- (プラスマイナス)を正しくセットします。

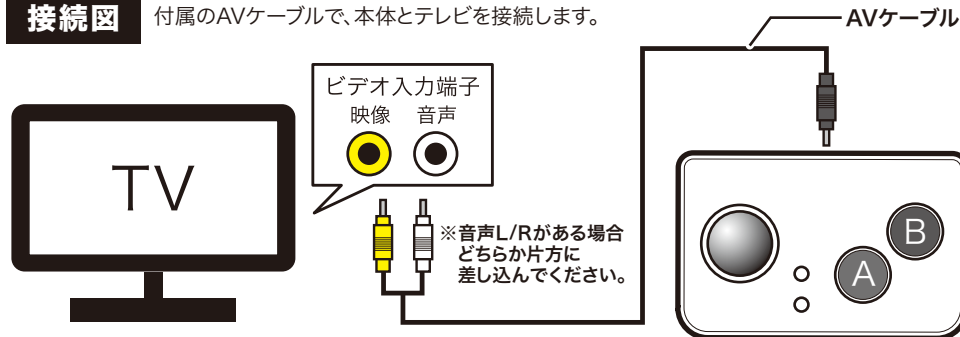


接続・使用方法 / 各部名称

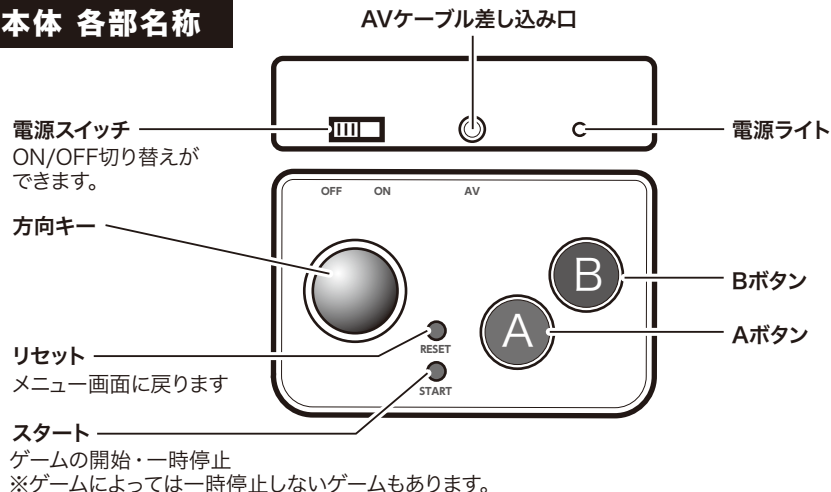
- ※使用中、本体に強い衝撃を与えたり、振り回したりしないでください。電源が落ちたり、メニューに戻るなどの誤作動が起きます。ご注意ください。
- ※ご使用のテレビによっては、画面の上下が切れて表示される場合があります。ご了承ください。

接続図

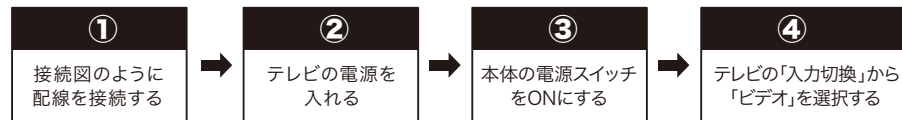
付属のAVケーブルで、本体とテレビを接続します。



本体 各部名称



ゲームプレイまでの手順



※テレビの取扱説明書に従ってビデオへの入力切換をおこなってください。

ゲームの始め方


電源スイッチをONにすると電源ライトが点灯し、接続したテレビにメニュー画面が表示されます。方向キーでゲームを選択しスタートボタンで始めます。使用後は電源スイッチを切ってください。

内蔵ゲーム一覧 (01~30)

※画像はイメージです。実際のゲーム画面とは異なる場合があります。

■アイコン説明


1P 1人プレイ ※1人用のゲームです。 **2P** **○-○P** 複数人プレイ ※2人用または複数人でプレイできるゲームです。



01 1P 方向キーで移動しながらBボタンで弾を撃ちます。

F-22


方向キー:移動
Aボタン:使用しない
Bボタン:撃つ



02 1P Bボタンを押し続けると走行します。走行している時のみ、方向キーで左右移動できます。Aボタンで弾を撃ち、他の車を攻撃します。

RACING FIGHTER


方向キー:左右移動
Aボタン:撃つ
Bボタン:走る



03 1P 方向キーで向きを変えAボタンとBボタンで弾を撃ちます。

VANGUARD


方向キー:向きを変える
Aボタン:撃つ
Bボタン:撃つ



04 1P 前方を走る車や水たまりに接触しないように、ゴールを目指します。

X RACING


方向キー:左右:移動
Aボタン(長押し):アクセル
Bボタン:使用しない



05 1P 方向キーで敵に接触しないように移動しながら敵を食べていきます。

MAGIC JONY


方向キー:移動
Aボタン:右を向いて食べる
Bボタン:左を向いて食べる



06 1P 迫りくる敵に高さを合わせてAボタンで撃ち落とします。

AERIAL WARFARE


方向キー:上下:高さの調整
方向キー:左右:移動
Aボタン:射撃
Bボタン:使用しない



07 1P 動く障害物に接触しないように緑のボールを獲得します。

CRYSTAL BALL


方向キー:移動
Aボタン:使用しない
Bボタン:使用しない



08 1P ゲームをスタートすると、泥棒が数カ所にアイテムを埋めます。プレイヤー(犬)を操作し、Aボタンで穴を掘り、泥棒が埋めたアイテムを獲得します。爆弾が埋まっている場合もあります。

POLICE DOG LASY


方向キー:移動
Aボタン:穴を掘る
Bボタン:使用しない



09 1P 方向キーで移動し、相手を捕まえます。進行方向とは逆方向に走ることはできません。

POLICE VS THIEF

方向キー:移動
Aボタン:使用しない
Bボタン:使用しない



10 1P 制限時間内に敵ボートに体当たりし壁にあてて破壊しながら進みます。

Ocean Quest


方向キー:方向
Aボタン:アクセル
Bボタン:使用しない



11 1P Aボタンで足場をジャンプし、画面上へ進みます。

POWER ROBOT

方向キー:移動
Aボタン:ジャンプ
Bボタン:使用しない



12 1P 方向キーで移動しながらAまたはBボタンで弾を撃ち、敵を攻撃したり、岩などを破壊したりします。

PULVERATION

方向キー:移動
Aボタン:撃つ
Bボタン:撃つ



13 1P 方向キー左右でカゴを上下に動かし、ウサギを助けます。オオカミや爆弾に注意します。

RABBIT VILLAGE


方向キー:左右:カゴを上下
Aボタン:使用しない
Bボタン:使用しない



14 1P 方向キーで移動しながら、Aボタンで攻撃します。

SEAPORT GUARL

方向キー:移動
Aボタン:撃つ
Bボタン:使用しない



15 1P 方向キーでカーソルを移動させます。敵の船が現れたら、カーソルを合わせAボタンで攻撃します。

SEA WOLF

方向キー:カーソル移動
Aボタン:攻撃
Bボタン:使用しない



16 1P 中央にある大砲で上下左右から迫る敵をAボタンやBボタンで破壊します。

SPACE BASE


方向キー:射撃方向
Aボタン:攻撃
Bボタン:バリア/全方向射撃



17 1P 動く障害物に接触しないようにアイテムを獲得します。

SPRING WORLD


方向キー:移動
Aボタン:使用しない
Bボタン:使用しない



18 1P 浮遊している障害物を選びながら、プレイヤーである星を動かし、光っている星を獲得します。プレイヤーの星は少しずつ大きくなります。

STAR


方向キー:移動
Aボタン:使用しない
Bボタン:使用しない



19 1P 方向キー左右で移動し、AまたはBボタンで攻撃します。

SUBMARINE

方向キー:左右:移動
Aボタン:撃つ
Bボタン:撃つ



20 1P Aボタンで弾を撃ち、敵を攻撃しながら、方向キーで障害物にぶつからないように進みます。

THROUGH MAN


方向キー:上下:移動
Aボタン:撃つ
Bボタン:使用しない



21 1P 上から落ちてくるアイテムを、画面下で獲得します。

TOY FACTORY

方向キー:左右:移動
Aボタン:レールの方向
Bボタン:レールの方向



22 1P 方向キーで移動しながら、Aボタンで敵を攻撃します。

UTMOST WARFARE


方向キー:移動
Aボタン:撃つ
Bボタン:使用しない



23 1P 方向キーで動かし、Aボタンで弾を撃ち敵を攻撃します。

VIGILANT


方向キー:移動
Aボタン:撃つ
Bボタン:使用しない



24 1P 始めに「アタック」か「ディフェンス」を選択します。アタックの場合、ヘリが停止(左右に動かない状態)している時に、AとBボタンを連続して押すと兵士を送り込むことができます。ディフェンスの場合、Aボタンで大砲を撃って攻撃します。

WAR ZONE

方向キー:左右:移動
Aボタン:アタック時:兵士を送る
ディフェンス時:撃つ
Bボタン:アタック時:兵士を送る




25 1P 制限時間内にパイプを連結させて水をビンの中へ入れます。方向キーでカーソルを移動し、連結させたい場所でAボタンを押し決定します。Bボタンを押すと1度だけキャンセルすることができます。

WATER PIPE

※2PLAYERSは選択できません


方向キー:カーソル移動
Aボタン:決定
Bボタン:キャンセル



26 1P 方向キーで他の昆虫に接触しないように移動しながら、フルーツなどを食べて成長していきます。

WILD WORM


方向キー:移動
Aボタン:使用しない
Bボタン:使用しない



27 1P ボールの色と同じ色の穴に入る時に、タイミングよくAまたはBボタンを押すと、ポイントが入ります。色によって、AまたはBボタンを押し分けれます。例:ステージ1の場合 赤→Aボタン、黄→Bボタン ステージによって色は異なります。

WONDER BALL

方向キー:使用しない
Aボタン:押す
Bボタン:押す



28 1P 画面下の「OPTIMAL STEP」の3つの中からいずれかを選択し、Aボタンを押すとスタートします。カーソルを動かして、なるべく少ない回数で、箱を移動させます。

MOVE BOX

方向キー:カーソル移動
Aボタン:決定
Bボタン:決定



29 1P シンプルなポーカーゲームです。BET額を決め、交換するカードを選んで勝負します。揃えた役によって獲得額が変わります。

Video Poker

方向キー:左右:選択
Aボタン:決定
(交換するカードの選択)
Bボタン:使用しない




30 1P 赤が先手でゲームを開始、Bボタンで石をつかみ、方向キーで置きたい場所を選び、Aボタンで石を置きます。(相手の石をはさめる所にしか石を置けません。)はさんだ相手の石は裏返し、自分の色の石になります。赤と黒を交互に置いていき、一方が置ける所がない場合負けとなり、置ける所があるまでもう一方が連続して置きます。盤面が全部埋まるか赤黒とも相手の石をはさめなくなったら対戦の終わりです。色の石の数の多い方が勝ちとなります。

APPLE CHESS

方向キー:カーソル移動
Aボタン:石を置く
Bボタン:石をつかみ(開始時)

内蔵ゲーム一覧 (31~62)


31 1P
FISH WAR



敵に自分の傘が接触しないよう方向キーで移動し、敵の傘に接触して攻撃します。

方向キー:移動
Aボタン:速く泳ぐ
Bボタン:速く泳ぐ

33 1P
RESISTANT



方向キーの左右で動きながら、Aボタンで弾を撃ち敵を攻撃します。Bボタンでバリアが張れます。バリアは2回までです。バリアを3回張るとアウトになります。

方向キー:移動
Aボタン:弾を撃つ
Bボタン:バリアを張る


35 1P
GOAL KEEPER



方向キーを押しながらAボタンを押すと、ジャンプしゴールを守ります。

方向キー:移動
Aボタン:ジャンプ(方向キー押しながら)
Bボタン:使用しない


37 1P
STRONG PJCC



方向キーでプレイヤーを移動させ、障害物を動かして赤く光っているゴールを目指します。AまたはBボタンでゲームがリセットされます。

方向キー:移動
Aボタン:リセット
Bボタン:リセット

39 1P
BROTHER BALL



画面上部に仲間が現れます。方向キー左右で移動し、Aボタンでジャンプをし仲間を助けます。

方向キー:左右移動
Aボタン:ジャンプ
Bボタン:使用しない


41 1P
DANGER BRIDGE
※2PLAYERSは選択できません



上から降りてくるキャラクターを橋を渡して、画面下まで移動させます。キャラの進む場所に合わせて、方向キー左右で橋を造ります。上下を動かすことにより、上の段、下の段を移動できます。

方向キー:左右:橋の移動
方向キー:上下:場所移動
Aボタン:使用しない
Bボタン:使用しない


43 1P
PIZZA BOY



道路上の光っている場所にピザを届けます。届け終わると、次の目的地が表示されます。一度ピザを取りにお店に戻らないと届けることができません。

方向キー:移動
Aボタン:使用しない
Bボタン:使用しない


45 1P
OCTOPUS SEA



方向キーでプレイヤーを移動させ、敵にぶつからないようコインを獲得します。

方向キー:移動
Aボタン:使用しない
Bボタン:リセット


32 1P
PUZZLE



カーソルを移動させ、数字を順番通りに並べます。

方向キー:カーソル移動
Aボタン:動かす
Bボタン:使用しない

34 1P
HIT MOUSE



モグラたたきゲームです。方向キーでハンマーを移動させ、たたきます。

方向キー:移動してたたく
Aボタン:使用しない
Bボタン:使用しない


36 1P
GOBLET TOWER



画面下の「OPTIMAL STEP」の3つの中からいずれかを選択し、Aボタンを押すとスタートします。カーソルを動かし、なるべく少ない回数ので、グラスを移動させます。

方向キー:カーソル移動
Aボタン:決定
Bボタン:決定


38 1P
FRANTIC FISHING



方向キー左右で餌を選択しAボタンで餌を付けます。餌を付けると、左右移動ができます。方向キー下で糸を垂らし、魚がヒットすると、方向キー上を押し魚を釣り上げます。

方向キー:左右:移動、餌を変える
方向キー:上下:糸の上下
Aボタン:餌を付ける、外す
Bボタン:使用しない


40 1P
BLACK JACK



ブラックジャックゲームです。21を目指してカードを引くか引かないかを選択し勝負します。21を超えてしまうと負けとなります。

方向キー:選択
Aボタン:決定/BET額を増やす
Bボタン:BET額を減らす

42 1P
ROAD WORKER



制限時間内に、破損している道路を修復します。道路の場所に合ったパーツを選択し、Aボタンで決定します。

方向キー:カーソル移動
Aボタン:決定
Bボタン:使用しない


44 1P
TOAD IN THE HOLE



モグラたたきゲームです。方向キーでハンマーを移動させAボタンで叩きます。

方向キー:ハンマー移動
Aボタン:叩く
Bボタン:リセット

46 1P
TEXAS HOLD



各プレイヤーごとに配られる2枚の手札と、コミュニティカードと呼ばれる全プレイヤー共通のカード(最大5枚)を組み合わせてプレーする形式のポーカー。

方向キー:左右:選択
Aボタン:決定
Bボタン:使用しない

47 1P
SPADES



向かい合ったプレイヤーがペアとなります。カードが配られた後、最初にBET数を選択します。親のマークが出たカードと同じマークのカードを出せます。この時、最も大きな数字を出したプレイヤーが勝ちとなり次の親となります。同じマークのカードが無い場合は好きなカードを出すことができます。この状態になった時は、スペードは特別な強さを持ち最も強いカードとなります。

方向キー:カーソル移動
Aボタン:決定
Bボタン:使用しない

49 1P
BALLOON SHOOT



Aボタンを押しながらカーソルを移動させ風船を割ります。

方向キー:カーソル移動
Aボタン:割る
Bボタン:使用しない

51 1P
AIRIAL HERO



方向キーでカーソルを移動させ、AまたはBボタンで飛んでいるヘリコプターを攻撃します。※タイトル画面が揺れて表示されませんが、異常ではありません。

方向キー:カーソル移動
Aボタン:決定
Bボタン:撃つ

53 1P
CHECKERS



方向キーで動かすコマを選択し、Aボタンで決定します。相手のコマを飛び越えようと相手のコマを消すことができます。

方向キー:カーソル移動
Aボタン:決定
Bボタン:キャンセル

55 1P
DICE



方向キーでサイコロを動かし、もう1つのサイコロと星の向きが合うように重ねます。

方向キー:移動
Aボタン:使用しない
Bボタン:使用しない

57 1P
PILLAR



画面上部の赤い丸を押すとスタートします。カーソルを動かし、画面左の6種類の青い棒のいずれかを選択し、画面右に移動させ、4本の青い棒を組み立てて完成させます。

方向キー:カーソル移動
Aボタン:決定
Bボタン:使用しない

59 1P
TWIN FISH



画面下部で泳いでいる魚と同じ魚を探します。

方向キー:カーソル移動
Aボタン:決定
Bボタン:使用しない

61 1P
DEFENSIVE



上空からの攻撃を避けながら敵を撃ちます。

方向キー:左右:移動
Aボタン:攻撃
Bボタン:使用しない

48 1P
JUMP JUMP



下に落ちないように、流れ落ちる足場に飛び移りながら上を目指します。

方向キー:左右:移動
Aボタン:ジャンプ
Bボタン:使用しない


50 1P
MUSIC MOMENT



方向キー左右で移動し、上から落ちてくるしずくを拾います。

方向キー:左右:移動
Aボタン:使用しない
Bボタン:使用しない


52 1P
SPINBALL



制限時間内にアイテムを獲得しながらゴールを目指します。爆弾に触れるとゲームオーバーです。

方向キー:移動
Aボタン:使用しない
Bボタン:使用しない

54 1P
SKY WING
※2PLAYERSは選択できません



上から襲い掛かる敵の攻撃を避けながら、射撃で倒します。

方向キー:移動
Aボタン:攻撃
Bボタン:一斉攻撃

56 1P
ASSART



方向キーで移動し、一筆書きのように進んでいきます。岩が邪魔をした場合、Aボタンで岩を砕くことができます。岩は3回まで砕くことができます。

方向キー:移動
Aボタン:岩を砕く
Bボタン:使用しない


58 2-6P
CHINESE CHECKERS



自分の色駒を決め、その駒を向いのゴールエリアに全部移動させることを目的とします。一番最初に駒を全部ゴールに入れたプレイヤーの勝ちとなります。

方向キー:カーソル移動
Aボタン:決定
Bボタン:キャンセル

60 1P
MEMORY TEST



方向キーでカーソルを動かしAボタンで決定します。同じ絵柄を揃えます。

方向キー:カーソル移動
Aボタン:決定
Bボタン:使用しない

62 1P
LAST CABRA



攻撃を避けながら敵を撃ちます。

方向キー:移動
Aボタン:攻撃
Bボタン:使用しない


内蔵ゲーム一覧 (63~94)



63 1P TP
AERO ENGINE

攻撃を避けながら敵を撃ちます。


方向キー:移動
Aボタン:攻撃
Bボタン:使用しない



64 1P TP
FIGHTER JET

攻撃を避けながら鳥を狙い撃つゲームです。

方向キー:移動
Aボタン:攻撃
Bボタン:使用しない



65 1P TP
TROOPER

上から襲い掛かる敵の攻撃を避けながら、射撃で倒します。

方向キー:左右:移動
Aボタン:攻撃
Bボタン:高速移動



66 1-6P TP
SURFG SPORT

最初にスピードやコースを選択し、開始します。画面上部から下にむけて動きます。方向キー左右で移動します。四角い2つの障害物の間を通り抜けて進みゴールを目指します。障害物はBボタンでジャンプをし、避けることができます。

方向キー:移動
Aボタン:使用しない
Bボタン:ジャンプ



67 1P TP
DARK CASTLE

方向キーで移動しながら、敵を倒します。動いている赤色のボールに触れた後、敵に接触すると倒せます。

方向キー:移動
Aボタン:使用しない
Bボタン:使用しない



68 1P TP
CURLY MONKEY2

出現する敵を倒したりアイテムを獲得しながら進んでいきます。

方向キー:左右:移動
Aボタン:ジャンプ
Bボタン:攻撃



69 1P TP
MONKEY KING

出現する敵を踏んだり攻撃しながら進んでいきます。

方向キー:左右:移動
方向キー下:這いつくばる
Aボタン:ジャンプ
Bボタン:攻撃



70 1P TP
SLOTS

BET額を選んで、コインを稼いでいくスロットゲームです。


方向キー:左右:移動
Aボタン:決定
Bボタン:使用しない



71 1P TP
PANDA BABY

出現する敵を転がって倒しアイテムを獲得しながら、進んでいきます。


方向キー:左右:移動
方向キー下:這いつくばる
Aボタン:転がる
Bボタン:ジャンプ



72 1P TP
PRIMITIVE WOMAN

敵に向かってタイミングよく攻撃しながら進んでいきます。


方向キー:左右:移動
方向キー下:這いつくばる
Aボタン:ジャンプ
Bボタン:攻撃



73 1P TP
SUPER HERO

敵を攻撃したり、アイテムを獲得しながら進んでいきます。


方向キー:左右:移動
方向キー下:這いつくばる
Aボタン:ジャンプ
Bボタン:パンチ
方向キー:左右+Bボタン:攻撃



74 1P TP
WONDER RABBIT

敵に当たるとHPが減ります。敵を攻撃しながら進んでいきます。


方向キー:左右:移動
Aボタン:攻撃
Bボタン:ジャンプ



75 1P TP
PRIMITIVE MAN

敵に向かって、タイミングよく攻撃しながら進んでいきます。

方向キー:左右:移動
方向キー下:這いつくばる
Aボタン:ジャンプ
Bボタン:攻撃



76 1P TP
BACKGAMMON

ダイスの目に従って、自分のコマを自分のインナーに向かって動かし、全てのコマを自分のインナーに集めます。そうするとコマを1枚ずつ上げることができます。先に全てのコマを上げた方が勝ちとなります。

方向キー:カーソル移動
Aボタン:コマを動かす、決定
Bボタン:キャンセル



77 1P TP
CARIBBEAN

5枚のカードを交換なしでカジノディーラーと勝負する方式のポーカーです。

方向キー:カーソル移動
Aボタン:決定
Bボタン:BET額の減額



78 1P TP
SOLITAIRE

並べられたカードを数字の順番で列を移動させながら、同じマークのAからKの順番に並べかえることができたゲームクリアとなります。

方向キー:カーソル移動
Aボタン:決定
Bボタン:カード選択の解除



79 1P TP
PAIGOW

配られた7枚をハイハンド(5枚)とローハンド(2枚)の2つに分け、2つのハンドを比べて勝負します。両方のハンドで相手のハンドを上回れば勝ちとなります。

方向キー:カーソル移動
Aボタン:BET数を増やす
Bボタン:BET数を減らす



80 1P TP
GIN RUMMY

カードを1枚ずつ引いたり、捨てたりをくり返して、カードの組み合わせを作ります。残ったカードの合計点数が低い人が勝ちとなります。

方向キー:カーソル移動
Aボタン:決定、キャンセル
Bボタン:使用しない



81 1P TP
CRAZY EIGHTS

1つ前のプレイヤーによって切られたカードと同じマークもしくは同じ数字のカードのみ切っていくことができ、一番最初に手札を無くしたプレイヤーが勝ちとなります。

方向キー:左右:カーソル移動
Aボタン:決定
Bボタン:使用しない



82 1P TP
FRUIT PIG

上から振ってくるフルーツをたくさん取ってポイントを獲得するゲームです。

方向キー:左右:移動
Aボタン:使用しない
Bボタン:使用しない



83 1P TP
FREECELL

カーソルをDEALに合わせてAボタンでスタートします。方向キーでカーソルを移動させ、Aボタンで決定します。

方向キー:カーソル移動
Aボタン:決定
Bボタン:使用しない



84 1P TP
POWERPULL GIRL

方向キーで上から襲い掛かる敵の攻撃や障害物を避けながら、Bボタンで敵を攻撃します。

方向キー:移動
Aボタン:ジャンプ
Bボタン:攻撃



85 1-2P TP
SLAP JACK

2人のプレイヤーが順番に山札の1番上のカードを表向きにしてテーブルの中央に出します。出されたカードがジャック(J)の時に最も早くそのカードをAボタンでスラップします。最も早くスラップしたプレイヤーが、それまでにテーブルに出ていたカードを全て取り、相手の山札に追加します。最初に山札が無くなったプレイヤーの勝ちです。

方向キー:使用しない
Aボタン:スラップ
Bボタン:使用しない



86 1P TP
MASKED MAN

敵の攻撃を避けながら、方向キー+Bボタンで糸を張って各階層へ移動し、Aボタンで攻撃します。


方向キー:移動
Aボタン:攻撃
Bボタン:糸を張る



87 1P TP
MASKED MAN2

敵や攻撃を避けながら、AまたはBボタンを長押しで攻撃して倒します。敵と近ければ近いほど連射速度が上がります。

方向キー:移動
Aボタン:攻撃(長押しで連射)
Bボタン:攻撃(長押しで連射)



88 1P TP
CLIMBING

様々なトラップを方向キーで回避しながら上を目指しましょう。


方向キー:移動
Aボタン:使用しない
Bボタン:使用しない



89 1P TP
SURFACE FIRE

上から規則的に動く敵をAボタンで攻撃します。

方向キー上:前進
方向キー:左右:旋回
Aボタン:攻撃
Bボタン:使用しない



90 1P TP
COBRA OF SKY

方向キー左右で旋回しながら、各所に出てくる敵をAまたはBボタンで攻撃します。


方向キー上:前進
方向キー下:後退
方向キー:左右:旋回
Aボタン:攻撃
Bボタン:攻撃



91 1P TP
FIRE DRAGON

ドラゴンを方向キーで操作し、壁に当たることなく、ステージ上出現する炎を、決められた数を食べています。

方向キー:移動
Aボタン:使用しない
Bボタン:使用しない



92 1P TP
RUNNER CAR

Aボタン長押しでアクセルを踏み、先方を走る車や障害物に当たらないようしながら、お金やアイテムを獲得してゴールを目指します。


方向キー:左右:移動
Aボタン:アクセル
Bボタン:ブレーキ



93 1P TP
RIVER JUMP

プレイヤーの足元と同じマークの足場が前に来た時にAボタンでジャンプして川を渡ります。

方向キー:使用しない
Aボタン:ジャンプ
Bボタン:使用しない



94 1P TP
DEFIER

右下にあるカギを取って、上段にあるスイッチを押すために登ります。流れてくる敵に触れるとゲームオーバーです。

方向キー上:昇降
方向キー:左右:移動
Aボタン:上のロープをつかむ
Bボタン:使用しない

内蔵ゲーム一覧 (95~126)



95 1P
AETHER
四方から出てくる敵を障害物を駆使しながらAまたはBボタンで倒します。
方向キー: 移動
Aボタン: 攻撃
Bボタン: 攻撃



97 1P
LUNATION
Aボタンを押し続けると進みます。方向キー左右で障害物を避けながら進みます。
方向キー: 左右: 移動
Aボタン: 進む
Bボタン: ブレーキ



99 1P
BEAVER
葉っぱをめくり、同じ図柄のペアを引き当てていくゲームです。
方向キー: カーソル移動
Aボタン: 決定
Bボタン: 使用しない



101 1P
FOREST KID
道に捕まっているサルを全て助けて鍵を手に入れ、最奥部の扉を開けるとクリアです。
方向キー上下: 昇降
方向キー左右: 移動
方向キー下: 伏せる
Aボタン: 攻撃
Bボタン: ジャンプ



103 1P
MOTOR RALLY
Aボタンでアクセルを踏み、前方のライダーや障害物を避けながらゴールを目指します。
方向キー左右: 移動
Aボタン: アクセル
Bボタン: ブレーキ



105 1P
FISHER
迫りくるワニを避けながら魚を取ります。
方向キー左右: 移動
Aボタン: 使用しない
Bボタン: 使用しない



107 1P
CONTE ENERGY
追いかけてくる敵に当たらないよう、全てのエネルギーを回収します。
方向キー: 移動
Aボタン: 落とし穴の設置
Bボタン: 落とし穴の設置



109 1P
INSECT CHASE
自身が虫取り網となって、出現する虫を捕まえます。
方向キー: 移動
Aボタン: 使用しない
Bボタン: 使用しない



96 1P
Panda
上空の鳥や落とし穴に注意しながら、地上の生き物をジャンプで踏み倒しながら進みます。
方向キー左右: 移動
方向キー下: しゃがむ
Aボタン: ジャンプ
Bボタン: ジャンプ



98 1P
FEAR MASTER
建物に隠れながら敵をAボタンで倒し、ゴールを目指します。
方向キー: 移動
Aボタン: 攻撃
Bボタン: 使用しない



100 1P
RADISH FIELD
行く手を阻む障害物を斧で壊しながら、ニンジン全てを獲得するゲームです。
方向キー: キャラクターの移動
Aボタン: 斧の使用確認、斧の使用
Bボタン: 斧の使用キャンセル



102 1P
FIGHER
上から襲い掛かる敵を、Aボタンで撃ち落とします。
方向キー左右: 移動
Aボタン: 射撃
Bボタン: 使用しない




104 1P
JUNGLY GUY
モンスターに当たらないように注意しながら、ヒヨコを袋で捕まえます。
方向キー: 移動
Aボタン: 後方に袋を配置
Bボタン: 使用しない



106 1P
PANZER FLY CAR
前方を走る車や壁に接触しないように進んでいきます。
方向キー左右: 移動
Aボタン: アクセル(高速)
Bボタン: アクセル(低速)




108 1P
GROT KID
敵に当たらないようマップを歩き回り、肉を全て集めて脱出します。
方向キー: 移動
Aボタン: 後方に落とし穴を設置
Bボタン: 使用しない




110 1P
PINBALL TRACK
方向キーを倒すと自動で前に進むピンボールを操作し、穴に落ちないように鍵を取りながらゴールを目指します。
方向キー: 移動
Aボタン: 使用しない
Bボタン: 使用しない



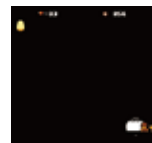
111 1P
BENTHAL
形やサイズが異なるピースを落として、横一列に揃えて落していき、スコアを出します。
方向キー下: 急降下
方向キー左右: 移動
Aボタン: 時計回りにピースを回転
Bボタン: 反時計回りにピースを回転



113 1P
AIR ALERT
上から襲い掛かる敵の攻撃を避けながら、射撃で倒します。
方向キー: 移動
Aボタン: 攻撃(爆弾が1発)
Bボタン: 攻撃(爆弾が4発)



115 1P
AIMLESS
攻撃を避けながら鳥を狙い撃つゲームです。
方向キー: 移動
Aボタン: 撃つ
Bボタン: 使用しない




117 1P
BURROW EXPLORER
方向キーで敵にぶつからないように移動し、ゴールを目指します。
方向キー: 移動
Aボタン: 使用しない
Bボタン: 使用しない



119 1P
BACCARAT
テーブル上のバンカーとプレイヤーのどちらが勝つかを予想するゲームです。両サイドに2枚、またはそれ以上のカードが配られ、カードの合計数が9以下でより大きい数を出した方が勝ちとなります。
方向キー: 選択
Aボタン: 決定/BET額を替やす
Bボタン: BET額を減らす




121 1P
BUBBLE
海上から向かってくる敵をAボタンで攻撃したり、アイテムを撃ってポイント稼がります。
方向キー左右: 移動
Aボタン: 攻撃
Bボタン: 攻撃(泡が出る向きを変える)



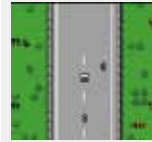
123 1P
COAST GUARD
方向キー上下で攻撃する列(フラッグの位置)を選択します。タイミングよくAまたはBボタンを押して弾を撃ち、船を攻撃します。
方向キー上下: フラッグ移動
Aボタン: 撃つ
Bボタン: 撃つ



125 1P
DEPTH BOMB
海中に隠れている大小さまざまな潜水艦を見つけ出して攻撃します。
方向キー: マスの選択
Aボタン: 決定
Bボタン: 潜水艦の向きを変える



112 1P
LATTICE WINNER
点と点を線でつなぎながら相手より多く四角を作った方の勝ちです。
方向キー: 選択
Aボタン: 決定
Bボタン: 使用しない



114 1P
AWFUL RUSHING
前方を走るバイクや障害物に接触しないよう、ゴールを目指します。
方向キー左右: 移動
Aボタン: 走る
Bボタン: 使用しない



116 1P
BURBLES
方向キー左右で移動し、Aボタンで上から落ちてくる敵を撃ちます。
方向キー左右: 移動
Aボタン: 撃つ
Bボタン: 大砲の向きを変える



118 1P
BUG'S WAR
庭に隠れている大小さまざまな虫を見つけ出して退治します。
方向キー: マスの選択
Aボタン: 決定
Bボタン: 使用しない




120 1P
BASEBALL NEW
シンプルながら変化球や打ち分けを駆使して戦う野球ゲームです。
【準備】方向キー: 各塁への送球
Aボタン: 投球(方向キー左右で変化球)
Bボタン: 投手への送球
【攻撃】方向キー: 各塁への出塁
Bボタン: 打撃(方向キー左右で打ち分け)



122 2P
BOXES
点と点を線でつなぎながら相手より多く四角を作った方の勝ちです。2プレイヤーでも遊べます。
方向キー: 選択
Aボタン: 決定
Bボタン: 使用しない



124 1P
CUB ADVENTURE
方向キーで移動しながらハートを集めます。Aボタンを押すと3回まで山を設置し、相手の動きを邪魔をすることができます。
方向キー: 移動
Aボタン: 山を設置
Bボタン: 使用しない



126 1P
DEVILDOM DOOM
方向キーで移動しながら、Aボタンで攻撃し、アイテムを獲得したら敵を倒します。
方向キー: 移動
Aボタン: 撃つ
Bボタン: 使用しない

内蔵ゲーム一覧 (127~158)

127 1P 時間内に、複数の穴から、光る穴にボールを入れます。

BINGO ZAP

方向キー:移動
Aボタン:使用しない
Bボタン:使用しない

129 1P 上空からの攻撃を避けながら敵を撃ちます。

FIRE BASE

方向キー:左右:移動
Aボタン:撃つ
Bボタン:使用しない

131 1P 方向キーで向きを変え、Aボタンで弾を撃ちます。

FIVE DAYS

方向キー:左右:向きを変える
Aボタン:撃つ
Bボタン:使用しない

133 1P 上から落ちてくるフルーツと画面下のフルーツを同じものに揃えます。

FRUITDISH

方向キー:使用しない
Aボタン:切り替え
Bボタン:使用しない

135 1P 方向キー左右で移動しながら、Aボタンで攻撃します。

GARDEN WAR

方向キー:左右:移動
Aボタン:撃つ
Bボタン:使用しない

137 1P 方向キーで移動しながら、ベルを獲得していきます。

HALLIHOO

方向キー:移動
Aボタン:使用しない
Bボタン:使用しない

139 1P 方向キーで泳ぎながら、小さな虫を食べます。自分より大きな生き物に触れるとアウトになります。

HEXAPOD WAR

方向キー:移動
Aボタン:はやく泳ぐ
Bボタン:はやく泳ぐ

141 1P 方向キー左右で移動しながら、Aボタンで攻撃します。Bボタンを押すと3回までバリアを張ることができます。

LUNARIAN

方向キー:左右:移動
Aボタン:撃つ
Bボタン:バリア

128 1P 方向キーで向きを変え、Bボタンを押し続けると前進して動きます。Aボタンで弾を撃ち敵を倒します。

DUNE WAR

方向キー:向きを変える
Aボタン:撃つ
Bボタン:動く

130 1P 方向キー左右で移動しながらAボタンで攻撃します。

FIRST DEFENDER

方向キー:左右:移動
Aボタン:撃つ
Bボタン:使用しない

132 1P タイミングよくAボタンを押してジャンプをし、雲を登っていきます。一度ジャンプすると、今まで乗っていた雲に戻ることはできません。

FRANTIC MOUSE

方向キー:使用しない
Aボタン:ジャンプ
Bボタン:使用しない

134 1P 方向キー左右で移動しながら、Aボタンで攻撃します。

GALLAGANT

方向キー:左右:移動
Aボタン:撃つ
Bボタン:使用しない

136 1P 方向キーで敵にぶつからないように移動し、ハートを集めます。

GATE

方向キー:移動
Aボタン:使用しない
Bボタン:使用しない

138 1P 方向キー左右で移動しながら、Aボタンで攻撃します。

HEXAPOD NEW

方向キー:左右:移動
Aボタン:撃つ
Bボタン:使用しない

140 1P ゴールを目指してマス目を自動で歩いていきます。基本的には直進し、看板の矢印へくると「R」は右へ「L」は左へ曲がります。顔のマークの上にくると、看板の向きへ進むか逆へ進むか問われます。そのまま進む場合はYES(Aボタン)を押し逆へ進む場合はNO(Bボタン)を押します。壁にぶつかるとアウトです。

LABYRINTH

方向キー:使用しない
Aボタン:YES
Bボタン:NO

142 1P 方向キーの左右で移動し、上から落ちてくるプレゼントを拾います。時々爆弾が落ちてきます。

MAD XMAS

方向キー:左右:移動
Aボタン:使用しない
Bボタン:使用しない

143 1P Aボタンを押し続けて障害物を避けながら、アイテムを獲得して進みます。

MOTOBOAT

方向キー:左右:移動
Aボタン:進む
Bボタン:使用しない

145 1P 方向キーで狙いを定めて敵を攻撃します。

PENTA BASE

方向キー:上左右:移動
Aボタン:撃つ
Bボタン:使用しない

147 1P 方向キー左右で移動しながら、Aボタンで飛んでいる敵を攻撃します。

POLAR BAT

方向キー:左右:移動
Aボタン:撃つ
Bボタン:ジャンプ

149 1P ゴールを目指してマス目を自動で歩きます。基本的には直進し、看板の矢印へくると「R」は右へ「L」は左へ曲がります。「T」の上にくると、看板の向きへ進むか逆へ進むか問われます。そのまま進む場合はYES(Aボタン)を押し逆へ進む場合はNO(Bボタン)を押します。壁にぶつかるとアウトです。

ROBOT

方向キー:使用しない
Aボタン:YES
Bボタン:NO

151 1P プレーヤーは赤色です。方向キーを押してより多くの場所を獲得します。壁にぶつかったり、障害物にあたるとアウトです。

SHREW MOUSE

方向キー:移動
Aボタン:使用しない
Bボタン:使用しない

153 1P 上から迫りくる敵をAボタンで撃ち落とします。

STAR FIGHTER

方向キー:左右:移動
Aボタン:撃つ
Bボタン:クイック移動

155 1P 上から落ちてくるおもちゃを食べっていきます。カミニナリやポルトなど食べてはいけないものには気をつけましょう。

SMALL DINOSAUR

方向キー:左右:移動
Aボタン:使用しない
Bボタン:使用しない

157 1P 方向キー左右で移動しながら、Aボタンで画面上部にいる敵を攻撃します。

THE ARCHER

方向キー:左右:移動
Aボタン:撃つ
Bボタン:ジャンプ

144 1P 方向キー左右で移動します。Aボタンで弾を撃って攻撃します。

PANZER ATTACK

方向キー:左右:移動
Aボタン:撃つ
Bボタン:使用しない

146 1P Aボタンを押し続けて進みます。方向キー左右で障害物を避けながら進みます。

POBBLE

方向キー:左右:移動
Aボタン:進む
Bボタン:使用しない

148 1P 穴から顔を出した時に、タイミングよくAボタンを押して叩きます。

RURAL GOBLIN

方向キー:使用しない
Aボタン:叩く
Bボタン:使用しない

150 1P 方向キーでハンマーを移動させAボタンで叩きます。

SEASON GARDEN

方向キー:移動
Aボタン:叩く
Bボタン:使用しない

152 1P 雪のボールを押して、穴に移動させます。

SNOWBALL

方向キー:移動
Aボタン:1つ前に戻る
Bボタン:EXIT・AGAIN・CANCEL表示

154 1P 色々な場所から出てくる敵をAボタンで撃って倒します。

STRAFE

方向キー:左右:射撃角度の変更
Aボタン:撃つ
Bボタン:使用しない

156 1P 空欄に数字を入れていき、縦列・横列3×3マスのブロックそれぞれに同じ数字が入らないように全て埋めればクリアです。

NUMBER PUZZLE


方向キー:カーソル移動
Aボタン:決定/キャンセル
Bボタン+方向キー:数字の選択
STARTボタン: [X] [O] [X] [O] の選択

158 1P 始めにレベルを選択します。神経衰弱のようなゲームです。カーソルを移動し、Bボタンを押して同じ絵柄を揃えます。

TWIN CARDS

方向キー:カーソル移動
Aボタン:使用しない
Bボタン:決定

内蔵ゲーム一覧 (159~190)



159 1P
DOMINOES
数字の振られたドミノを7枚集め、数字が重なるように上に順番に牌をつないでいくゲームです。ドミノを全て使い切るか、最後に残った数字が小さい方が勝ちとなります。
方向キー: 選択
Aボタン: 決定
Bボタン: 使用しない



161 1P
ABSCONDEE
方向キーで移動しながら、アイテムを獲得し、ゴールを目指します。
方向キー: 移動
Aボタン: 使用しない
Bボタン: 使用しない



163 1P
AIM CRUISE
方向キーで移動しながら、Aボタンで敵を攻撃します。敵を倒しながら、画面上のコインを集めます。
方向キー: 移動
Aボタン: 撃つ
Bボタン: 使用しない



165 1P
BUG CATCHER
方向キー左右でプレイヤーが移動させ、上から落ちてくる虫を食べます。プレイヤーの体と同じ色の虫を食べます。
方向キー: 移動
Aボタン: 使用しない
Bボタン: 使用しない



167 1P
MAGIC BLOCK
同じ色のボールを3つ以上揃えて得点を稼ぎます。
方向キー下: 急降下
方向キー左右: 移動
Aボタン: 使用しない
Bボタン: ボールの配置を入れ替える



169 1P
COOKIES LABYRINTH
制限時間内に迷路に配置されたクッキーを集めます。
方向キー: 移動
Aボタン: 使用しない
Bボタン: 使用しない



171 1P
DEFORMABLE
Aボタンを押し続けると進みます。方向キー左右で、障害物避けます。
方向キー左右: 移動
Aボタン: アクセル
Bボタン: 使用しない



173 1P
EGG CONTEST
方向キー左右で移動します。上から落ちてくるタマゴを拾います。画面左下にあるレバーの近くで、AまたはBボタンを押すと、ベルトコンベアの動きを変えることができます。
方向キー左右: 移動
Aボタン: レバーを動かす
Bボタン: レバーを動かす



160 1P
WARRIOR
方向キーで移動しながらAボタンで敵を攻撃します。攻撃は銃を獲得しないとできません。
方向キー: 移動
Aボタン: 撃つ
Bボタン: 使用しない



162 1P
AETHER CRUISER
方向キーで移動しながら、AまたはBボタンで敵を攻撃します。方向キーを上へすると下方向へ進み、方向キーを下へすると上へ進みます。
方向キー: 移動
Aボタン: 撃つ
Bボタン: 撃つ



164 1P
ANIMAL CONTEST
Aボタンで動物を出します。相手の出した動物より強い動物を出すと、自分の方へ相手の動物ごと戻っていきます。相手の動物全て集めたら勝ちです。
方向キー: 使用しない
Aボタン: 動物を出す
Bボタン: 使用しない



166 1P
BUSY BAR
4色のガラスの中から客の欲しいグラスを選択し、バーカウンターを遷らせて提供します。力加減を間違えないように注意しましょう。
方向キー上下: 場所の移動
方向キー左右: グラスの選択
Aボタン: 決定
Bボタン: 使用しない



168 1P
CONTEST
方向キーで移動しながら、AまたはBボタンで攻撃します。
方向キー: 移動
Aボタン: 撃つ
Bボタン: 撃つ



170 1P
CRYSTAL BLAST
画面下の障害物に合わせてタイミングよくAボタンで撃ち、障害物を壊します。
方向キー: 使用しない
Aボタン: 撃つ
Bボタン: 使用しない



172 1P
DEJECTILE
方向キーでプレイヤーを移動させ、敵にぶつからないように進みます。Bボタンで爆弾を設置し、敵を倒したりブロックを破壊したりできます。壁が無くて進めない箇所は、爆弾で破壊すれば進める場合があります。(進めない場合もあります)
方向キー: 移動
Aボタン: 使用しない
Bボタン: 爆弾設置



174 1P
ESCAPEWAY
上下方向キーでサングラスを移動させAボタンでジャンプしながら障害物避けながら進んでいくゲームです。
方向キー上下: サングラスの移動
Aボタン: ジャンプ
Bボタン: 使用しない



175 1P
FAIRY'S TREASURE
プレイヤーがいる雲の下に小さな白色の丸が動いています。これは飛ぶ方向を示しています。タイミングよくAボタンを押して飛び、宝石などを集めます。
方向キー: 使用しない
Aボタン: 飛ぶ
Bボタン: 使用しない
※テレビによって赤色の丸に見えることがあります。




177 1P
FINAL BLOOD
方向キーで移動しながら、AまたはBボタンで弾を撃ち攻撃します。
方向キー左右: 移動
Aボタン: 撃つ
Bボタン: 撃つ



179 1P
FLING BALL
タイミングよく弾を撃つのに当てます。デフェンス時は相手の弾的に当たらないように守ります。
【アタック時】
方向キー: 使用しません
Aボタン: 撃つ
Bボタン: 使用しません
【ディフェンス時】
方向キー: 移動
Aボタン: 使用しない
Bボタン: 使用しない



181 1P
FRUIT GIFT
左右に流れるフルーツのシルエットと同じフルーツを中央に表示させ、組み合わせるゲームです。方向キー下でフルーツを変え、シルエットに合わせてタイミングよく方向キー左右で組み合わせます。
方向キー左右: 移動
方向キー下: フルーツチェンジ
Aボタン: 使用しない
Bボタン: 使用しない



183 1P
GOLDEN BIRD
プレイヤーを敵にぶつからないように移動させ、鳥かごの中の鳥を逃がします。鳥かごに触れると、逃がすことができます。
方向キー: 移動
Aボタン: 使用しない
Bボタン: 使用しない



185 1P
HAMMER & NAIL
方向キーでハンマーを移動させAボタンで叩きます。
方向キー: 移動
Aボタン: 叩く
Bボタン: 使用しない



187 1P
ICE OCEAN
方向キー左右で移動しながら、Aボタンで画面上部の氷を壊します。落下してきた氷で魚を倒します。
方向キー左右: 移動
Aボタン: 撃つ
Bボタン: 使用しない



189 1P
ISLAND
静止している敵を動く敵に向かって蹴り当てて攻撃します。
方向キー: 移動
Aボタン: 蹴る
Bボタン: 使用しない



176 1P
FATED PIRATE
方向キーで進む方向を決めます。スタートボタンを押すと移動します。BボタンでロックオンしAボタンで撃ちます。
方向キー: 方向確認
スタート: 移動
Aボタン: 撃つ
Bボタン: ロック



178 1P
FISH STORY
方向キーで動かし、自分より小さな魚を食べることができます。
方向キー: 移動
Aボタン: 使用しない
Bボタン: 使用しない




180 1P
FOREST ADVENTURE
アイテムを獲得しつつ下に落ちないようにジャンプしながら進んでいきます。
方向キー左右: 移動
Aボタン: ジャンプ
Bボタン: 使用しない



182 1P
GHOST CASTLE
方向キー左右で移動します。方向キーの上または下を押しながらAボタンを押すと攻撃します。
方向キー左右: 移動
方向キー上下+Aボタン: 攻撃
Bボタン: 使用しない




184 1P
GREEDS
方向キーで移動し、画面上のアイテムを獲得します。獲得するたびに、体が伸びます。壁に当たるとアウトになります。
方向キー: 移動
Aボタン: 使用しない
Bボタン: 使用しない



186 1P
HAPPY MATCH
制限時間内に全ての絵を合わせるゲームです。
方向キー: 移動
Aボタン: 絵をめくる
Bボタン: 使用しない



188 1P
IQ CHAMPION
方向キー左右で移動します。Aボタンを押して攻撃します。
方向キー左右: 移動
Aボタン: 撃つ
Bボタン: 使用しない



190 1P
JUMPING KID
動物たちをAボタンでかわしながらゴールを目指します。
方向キー左右: 移動
Aボタン: ジャンプ
Bボタン: 使用しない